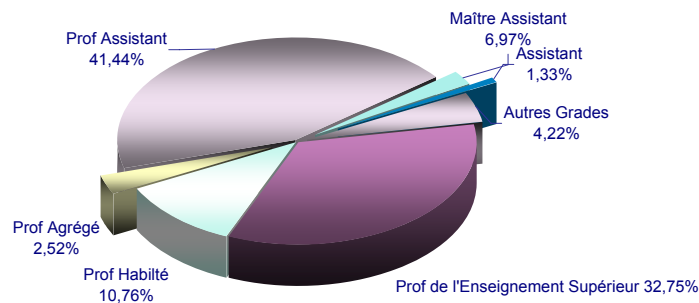


Effectifs des enseignants permanents par domaine d'étude et par grade

Domaine d'étude	2003-04	2004-2005							Total (2)	Dont féminin	Var.en (%) $\frac{(2)-(1)}{(1)}$
	(1)	PES	ProH	P.Ag	PA	MA	Ass.	Autres			
Enseignement Originel	129	27	17	4	56	3		18	125	17	-3,10
Sc. Juridiques,économiques et sociales	1 191	426	71		658	44	28	36	1 263	267	6,05
Lettres et Sciences Humaines	2 383	606	284		1 426	28	13	114	2 471	597	3,69
Sciences	3 313	1 582	520		1 152	52	15	19	3 340	780	0,81
Sciences et Techniques	1 026	227	232		526	9	1	44	1 039	244	1,27
Médecine et Pharmacie	1 120	448	4	295	287	63	37	4	1 138	355	1,61
Médecine Dentaire	88	34	2	15	30	7			88	53	
Sciences de l'Ingénieur	406	152	20		171	9		62	414	97	1,97
Commerce et Gestion	103	4			83			16	103	28	
Technologie	369	35	25		187	16		109	372	96	0,81
Sciences de l'Education	105	32	4		45		3	25	109	48	3,81
Traduction	16	8			9			2	19	6	18,75
S.Total	10 249	3 581	1 179	314	4 630	231	97	449	10 481	2 588	2,26
Instituts de Recherche Scientifique	164	50	9		43		1	56	159	54	-3,05
Total général	10 413	3 631	1 188	314	4 673	231	98	505	10 640	2 642	2,18

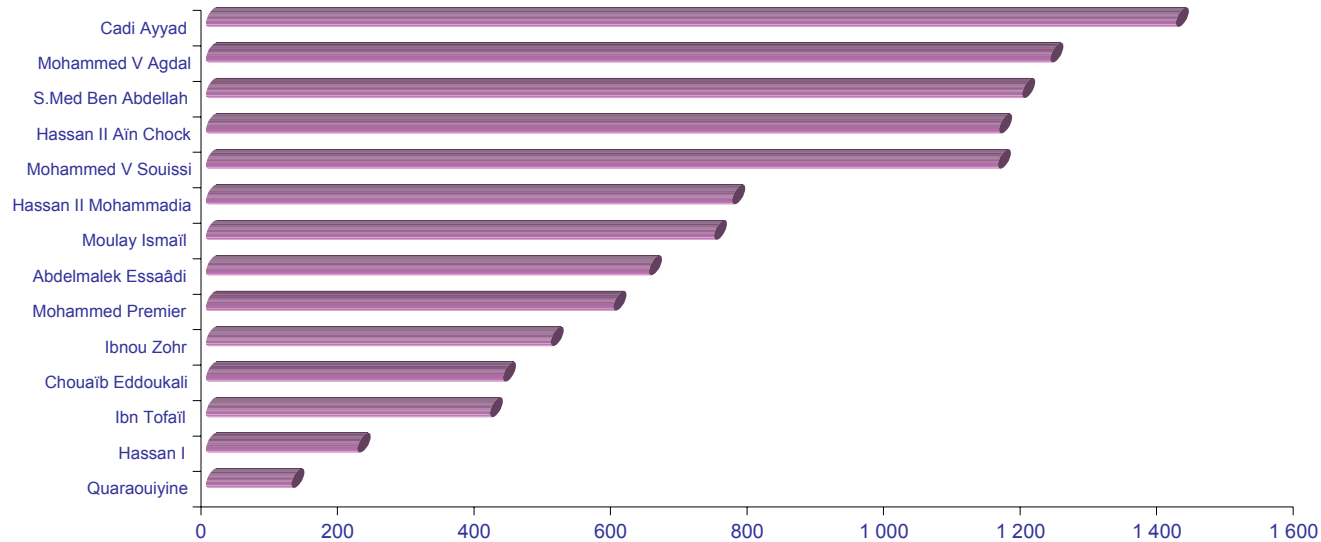
Répartition des enseignants permanents par grade (2005-2006)



Effectifs des enseignants permanents par université et par grade

Université	2003-04	2004-2005							Total (2)	Dont féminin	Var.en (%) $\frac{(2)-(1)}{(1)}$
	(1)	PES	ProH	PAg	PA	MA	Ass.	Autres			
Quaraouiyine Fès	129	27	17	4	56	3		18	125	17	-3,10
Mohammed V Agdal/Rabat	1 221	684	89		364	21	14	65	1 237	360	1,31
Mohammed V Souissi/Rabat	1 117	437	27	169	383	27	41	76	1 160	389	3,85
Hassan II Aïn Chock/Casa	1 178	444	48	103	480	23	20	44	1 162	376	-1,36
Hassan II Mohammadia	755	215	111		400	33	1	11	771	226	2,12
Sidi Mohammed Ben Abdellah Fès	1 161	349	165	16	509	64	12	81	1 196	248	3,01
Cadi Ayyad Marrakech	1 357	417	199	22	695	30	5	53	1 421	284	4,72
Mohammed Premier Oujda	595	246	100		217	12		22	597	88	0,34
Abdelmalek Essaâdi Tétouan	647	196	82		337	5	3	26	649	119	0,31
Chouaïb Eddoukali El Jadida	428	126	96		198	1	1	13	435	87	1,64
Hassan I Settat	221	27	30		152			13	222	64	0,45
Moulay Ismaïl Meknès	695	196	106		383	7	1	51	744	157	7,05
Ibn Tofaïl Kenitra	413	160	56		187	5		8	416	128	0,73
Ibnou Zohr Agadir	496	107	62		312			24	505	99	1,81
Total	10 413	3 631	1 188	314	4 673	231	98	505	10 640	2 642	2,18

Effectifs des enseignants permanents par université (2004-2005)



Université Quaraouiyine

Etablissement universitaire	2003-04	2004-2005								Var.en (%)		
	(1)	PES	ProH	P.Ag	PA	MA	Ass.	Autres	Total (2)	Dont féminin	$\frac{(2)-(1)}{(1)}$	
Faculté Al-Charia Agadir	25	5	6		10				3	24	3	-4,00
Faculté Al-Charia Fès	47	11	7		17	2			9	46	7	-2,13
Fac. Al-Logha Al Arabia Marrakech	33	6	4		17	1			5	33	5	
Faculté Ossol Ad-dine Tétouan	24	5		4	12				1	22	2	-8,33
Total	129	27	17	4	56	3			18	125	17	-3,10

Université Mohammed V Agdal - Rabat -

Etablissement universitaire	2003-04	2004-2005								Var.en (%)		
	(1)	PES	ProH	P.Ag	PA	MA	Ass.	Autres	Total (2)	Dont féminin	$\frac{(2)-(1)}{(1)}$	
FSJES Agdal	181	116	10		49	3	6			184	33	1,66
Faculté des Lettres et Sciences Humaines	277	143	15		101	3	1	21		284	89	2,53
Faculté des Sciences	466	283	47		123	8	7			468	158	0,43
Ecole Mohammadia d'Ingénieurs	177	109	9		44	4		13		179	46	1,13
Ecole Sup. de Technologie Salé	63	5	6		32	3		19		65	26	3,17
Institut Scientifique	57	28	2		15			12		57	8	
Total	1 221	684	89		364	21	14	65		1 237	360	1,31

Université Mohammed V Souissi - Rabat -

Etablissement universitaire	2003-04	2004-2005								Var.en (%)		
	(1)	PES	ProH	P.Ag	PA	MA	Ass.	Autres	Total (2)	Dont féminin	$\frac{(2)-(1)}{(1)}$	
FSJES Souissi	88	27	5		55			2		89	29	1,14
FSJES Salé	43	16	3		41					60	19	39,53
Faculté de Médecine et de Pharmacie	694	316	2	162	181	18	37			716	207	3,17
Faculté de Médecine Dentaire	42	13		7	15	7				42	26	
Ecole N.S.Informatique&Analyse Systèmes	38	11	6		18	2		5		42	14	10,53
Faculté des Sciences de l'Education	105	32	4		45		3	25		109	48	3,81
Ins.Etudes&Recherches pour l'Arabisation	68	5			16			44		65	33	-4,41
Ins.Univ.Recherche Scientifique	25	12	5		4		1			22	10	-12,00
Institut des Etudes Africaines	14	5	2		8					15	3	7,14
Total	1 117	437	27	169	383	27	41	76		1 160	389	3,85

P.E.S:Prof de l'Enseignement Supérieur; P.H:Prof Habilité; P.Ag: Prof Agrégé ;

P.A:Prof Assistant; M.A:Maître Assistant; A:Assistant; Autres= Autres grades.

FSJES : Faculté des Sciences Juridiques, Economiques et Sociales

Université Hassan II Aïn Chock - Casablanca -

Etablissement universitaire	2003-04	2004-2005								Var.en (%)	
	(1)	PES	ProH	PAG	PA	MA	Ass.	Autres	Total (2)	Dont féminin	$\frac{(2)-(1)}{(1)}$
FSJES	223	112	5		81	2	13	6	219	44	-1,79
FLSH Aïn Chock	175	39	11		114	2	2	7	175	61	
Faculté des Sciences Aïn Chock	254	110	21		112	3	5	5	256	88	0,79
Faculté de Médecine et de Pharmacie	331	131	2	95	78	8		4	318	121	-3,93
Faculté de Médecine Dentaire	46	21	2	8	15				46	27	
Ecole N.S.Electricité&Mécanique	70	23	2		37			7	69	11	-1,43
Ecole Sup. de Technologie	79	8	5		43	8		15	79	24	
Total	1 178	444	48	103	480	23	20	44	1 162	376	-1,36

Université Hassan II - Mohammadia -

Etablissement universitaire	2003-04	2004-2005								Var.en (%)	
	(1)	PES	ProH	PAG	PA	MA	Ass.	Autres	Total (2)	Dont féminin	$\frac{(2)-(1)}{(1)}$
FSJES Mohammadia	70	15	9		31	22			77	19	10,00
FLSH Mohammadia	117	34	21		104			3	162	49	38,46
FLSH Ben M'Sick/Casablanca	158	19	17		80	3		3	122	41	-22,78
Faculté des Sciences Ben M'Sick/Casa	258	100	40		110	6	1	1	258	67	
Fac. Sciences et Techniques Mohammadia	152	47	24		75	2		4	152	50	
Total	755	215	111		400	33	1	11	771	226	2,12

Université Sidi Mohammed Ben Abdellah - Fès -

Etablissement universitaire	2003-04	2004-2005								Var.en (%)	
	(1)	PES	ProH	PAG	PA	MA	Ass.	Autres	Total (2)	Dont féminin	$\frac{(2)-(1)}{(1)}$
FSJES	117	45	12		59		6	5	127	22	8,55
FLSH Dhar El Mahraz	248	101	23		102	5	5	17	253	51	2,02
FLSH Saïs	114	15	22		62	13		8	120	21	5,26
Faculté des Sciences Dhar El Mahraz	309	129	61		109	9		1	309	67	
Faculté polydisciplinaire -Taza	71		1		70				71	14	-
Fac. Sciences&Techniques Saïs	164	44	44		70		1	10	169	38	3,05
Faculté de Médecine et de Pharmacie	50			16		37			53	16	6,00
Ecole Sup. de Technologie	88	15	2		37			40	94	19	6,82
Total	1 161	349	165	16	509	64	12	81	1 196	248	3,01

P.E.S:Prof de l'Enseignement Supérieur; P.H:Prof Habilité; P.Ag: Prof Agrégé ;

P.A:Prof Assistant; M.A:Maître Assistant; A:Assistant; Autres= Autres grades.

FSJES : Faculté des Sciences Juridiques, Economiques et Sociales ; FLSH : Faculté des Lettres et Sciences Humaines

Université Cadi Ayyad - Marrakech -

Etablissement universitaire	2003-04	2004-2005									Var.en (%)
	(1)	PES	ProH	P.Ag	PA	MA	Ass.	Autres	Total (2)	Dont féminin	$\frac{(2)-(1)}{(1)}$
FSJES Marrakech	167	54	11		94	12	3	7	181	35	8,38
FLSH Marrakech	176	40	12		120		2	8	182	35	3,41
FLSH Beni Mellal	104	8	18		75			6	107	14	2,88
Fac. Sciences As-Samlalia/Marrakech	466	243	71		137	15			466	88	
Faculté polydisciplinaires Safi	26	1	1		51			4	57	8	119,23
Fac. Sc.Techniques Guéliz/Marrakech	159	56	38		64			6	164	42	3,14
Fac. Sc.Techniques Beni Mellal	157	10	46		90			10	156	35	-0,64
Faculté de Médecine et de Pharmacie	45	1		22	28				51	11	13,33
Ecole Nat.Sc.Appliquées Marrakech	16	2	1		10			2	15	6	-6,25
Ecole Nat.Sc.Appliquées Safi	5				5			1	6	2	-
Ecole Sup. de Technologie Safi	36	2	1		21	3		9	36	8	
Total	1 357	417	199	22	695	30	5	53	1 421	284	4,72

Université Mohammed Premier - Oujda -

Etablissement universitaire	2003-04	2004-2005									Var.en (%)
	(1)	PES	ProH	P.Ag	PA	MA	Ass.	Autres	Total (2)	Dont féminin	$\frac{(2)-(1)}{(1)}$
FSJES	77	27	4		48	5			84	10	9,09
FLSH	187	45	35		93			13	186	40	-0,53
Faculté des Sciences	280	170	51		53	5			279	31	-0,36
Ecole Nat. Sciences Appliquées	16	1	1		12			2	16	2	
Ecole Sup. de Technologie	35	3	9		11	2		7	32	5	-8,57
Total	595	246	100		217	12		22	597	88	0,34

Université Abdelmalek Essaadi - Tétouan -

Etablissement universitaire	2003-04	2004-2005									Var.en (%)
	(1)	PES	ProH	P.Ag	PA	MA	Ass.	Autres	Total (2)	Dont féminin	$\frac{(2)-(1)}{(1)}$
FSJES Tanger	73	6			52			6	64	14	-12,33
FLSH Tétouan	161	38	21		89		3	6	157	18	-2,48
Faculté des Sciences Tétouan	202	105	34		57	2		3	201	37	-0,50
Faculté polydisciplinaires Tétouan					7			2	9	4	-
Fac. Sciences&Techniques Tanger	144	32	27		82	3		2	146	31	1,39
Ecole Nat.Sc.Appliquées Tanger	21	5			14			2	21	5	
Ecole N. Commerce&Gestion Tanger	30	2			27			3	32	4	6,67
Ecole S.Roi Fahd de Traduction Tanger	16	8			9			2	19	6	18,75
Total	647	196	82		337	5	3	26	649	119	0,31

P.E.S:Prof de l'Enseignement Supérieur; P.H:Prof Habilité; P.Ag: Prof Agrégé ;

P.A:Prof Assistant; M.A:Maître Assistant; A:Assistant; Autres= Autres grades.

FSJES : Faculté des Sciences Juridiques, Economiques et Sociales ; FLSH : Faculté des Lettres et Sciences Humaines

Université Chouaib Eddoukali - El Jadida

Etablissement universitaire	2003-04	2004-2005							Var.en (%)		
	(1)	PES	ProH	PAg	PA	MA	Ass.	Autres	Total (2)	Dont féminin	$\frac{(2)-(1)}{(1)}$
FLSH	139	18	29		91			4	142	24	2,16
Faculté des Sciences	289	108	67		107	1	1	9	293	63	1,38
Total	428	126	96		198	1	1	13	435	87	1,64

Université Hassan I - Settat -

Etablissement universitaire	2002-03	2004-2005							Var.en (%)		
	(1)	PES	ProH	PAg	PA	MA	Ass.	Autres	Total (2)	Dont féminin	$\frac{(2)-(1)}{(1)}$
FSJES	48	2	3		45			1	51	14	6,25
Fac. Sciences et Techniques	140	24	27		83			5	139	38	-0,71
Ecole Nat. Commerce&Gestion	33	1			24			7	32	12	-3,03
Total	221	27	30		152			13	222	64	0,45

Université Moulay Ismail - Meknès -

Etablissement universitaire	2003-04	2004-2005							Var.en (%)		
	(1)	PES	ProH	PAg	PA	MA	Ass.	Autres	Total (2)	Dont féminin	$\frac{(2)-(1)}{(1)}$
FSJES Meknès	68	5	8		57				70	15	2,94
FLSH Meknès	159	46	18		133			5	202	63	27,04
Faculté des Sciences Meknès	277	130	51		95			1	277	54	
Fac. Sciences&Techniques Errachidia	110	14	26		62	4		7	113	10	2,73
Ecole Nat.S.Arts&Métiers Meknès	50	1	1		17	3		29	51	7	2,00
Ecole Sup.Technologie Meknès	31		2		19			10	31	8	
Total	695	196	106		383	7	1	51	744	157	7,05

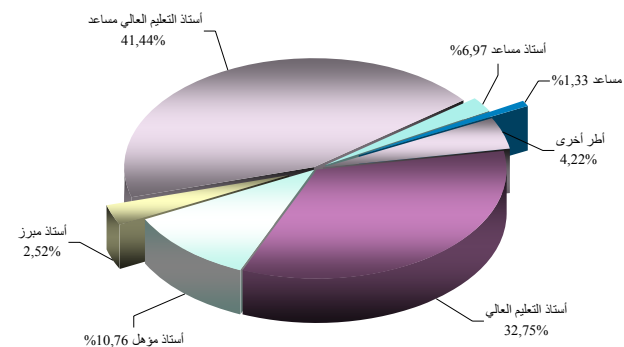
P.E.S:Prof de l'Enseignement Supérieur; P.H:Prof Habilité; P.Ag: Prof Agrégé ;

P.A:Prof Assistant; M.A:Maître Assistant; A:Assistant; Autres= Autres grades.

FSJES : Faculté des Sciences Juridiques, Economiques et Sociales ; FLSH : Faculté des Lettres et Sciences Humaines

	45	45										
-3,10	17	125	18			3	56	4	17	27	129	التعليم الأصيل
6,05	267	1 263	36	28	28	44	658		71	426	1 191	العلوم القانونية والاقتصادية والاجتماعية
3,69	597	2 471	114	13	13	28	1 426		284	606	2 383	الأدب والعلوم الانسانية
0,81	780	3 340	19	15	15	52	1 152		520	1 582	3 313	العلوم
1,27	244	1 039	44	1	1	9	526		232	227	1 026	العلوم والتقنيات
1,61	355	1 138	4	37	37	63	287	295	4	448	1 120	الطب والصيدلة
	53	88				7	30	15	2	34	88	طب الأسنان
1,97	97	414	62			9	171		20	152	406	علوم المهندس
	28	103	16				83			4	103	التجارة والتسيير
0,81	96	372	109			16	187		25	35	369	التكنولوجيا
3,81	48	109	25	3	3		45		4	32	105	علوم التربية
18,75	6	19	2				9			8	16	الترجمة
2,26	2 588	10 481	449	97	97	231	4 630	314	1 179	3 581	10 249	مجموع I
-3,05	54	159	56	1	1		43		9	50	164	معاهد البحث العلمي
2,18	2 642	10 640	505	98	98	231	4 673	314	1 188	3 631	10 413	المجموع العام

توزيع هيئة التدريس المداومة حسب الدرجة (2005-2006)

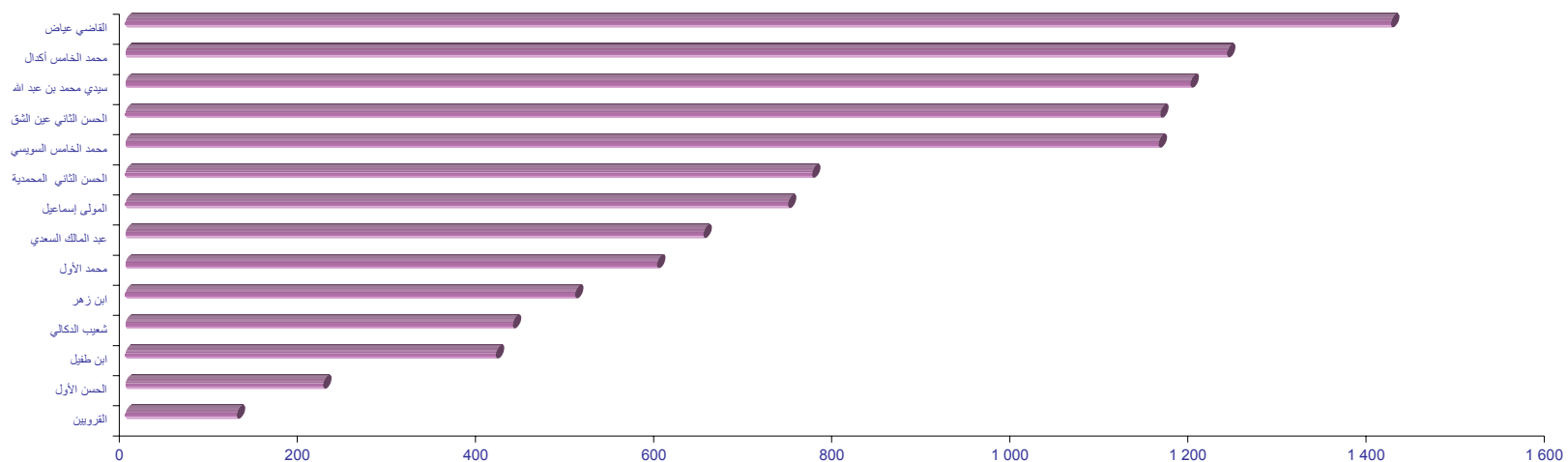


أعداد هيئة التدريس المداومة حسب الجامعة و الدرجة

التغير ب %	(2)-(1)	2004-2005								2003-04		الجامعة
		إناث منهم	المجموع (2)	حالات أخرى	مجموع الباحثين	مساعد	أستاذ مساعد	أ.تعليم عالي مساعد	أستاذ مبرز	أستاذ مؤهل	أستاذ التعليم العالي	
-3,10	17	125	18			3	56	4	17	27	129	القرويين فاس
1,31	360	1 237	65	14	14	21	364		89	684	1 221	محمد الخامس أكادال الرباط
3,85	389	1 160	76	41	41	27	383	169	27	437	1 117	محمد الخامس السويسي الرباط
-1,36	376	1 162	44	20	20	23	480	103	48	444	1 178	الحسن الثاني عين الشق البيضاء

2,12	226	771	11	1	1	33	400	111	215	755	الحسن الثاني المحمدية	
3,01	248	1 196	81	12	12	64	509	16	165	349	1 161	سيدي محمد بن عبد الله فاس
4,72	284	1 421	53	5	5	30	695	22	199	417	1 357	القاضي عياض مراكش
0,34	88	597	22			12	217		100	246	595	محمد الأول وجدة
0,31	119	649	26	3	3	5	337		82	196	647	عبد المالك السعدي تطوان
1,64	87	435	13	1	1	1	198		96	126	428	شعيب الدكالي الجديدة
0,45	64	222	13				152		30	27	221	الحسن الأول سطات
7,05	157	744	51	1	1	7	383		106	196	695	المولى إسماعيل مكناس
0,73	128	416	8			5	187		56	160	413	ابن طفيل القنيطرة
1,81	99	505	24				312		62	107	496	ابن زهر أكادير
2,18	2 642	10 640	505	98	98	231	4 673	314	1 188	3 631	10 413	المجموع

أعداد هيئة التدريس المتداومة حسب الجامعة (2004-2005)



جامعة القرويين

التغير ب %	2004-2005							2003-04		المؤسسة الجامعية		
	(2)-(1) (1)	إنتاج منهم	المجموع (2)	حالات أخرى	مجموع الباحثين	مساعد	أستاذ مساعد	أ.تعليم عالي مساعد	أستاذ ميرز		أستاذ مؤهل	أستاذ التعليم العالي
-4,00	3	24	3				10		6	5	25	كلية الشريعة أكادير
-2,13	7	46	9				2	17	7	11	47	كلية الشريعة فاس
	5	33	5				1	17	4	6	33	كلية اللغة العربية مراكش
-8,33	2	22	1				12	4		5	24	كلية أصول الدين تطوان
-3,10	17	125	18				3	56	4	17	129	المجموع

جامعة محمد الخامس أكادير - الرباط

التغير ب %	2004-2005							2003-04	
------------	-----------	--	--	--	--	--	--	---------	--

	(2)-(1) (1)	إناث منهم	المجموع (2)	حالات أخرى	مجموع الباحثين	مساعد	أستاذ مساعد	أ.تعليم عالي مساعد	أستاذ ميرز	أستاذ مؤهل	أستاذ التعليم العالي	(1)	المؤسسة الجامعية
	1,66	33	184		6	6	3	49		10	116	181	كلية العلوم القانونية والاقتصادية والاجتماعية أكادال
	2,53	89	284	21	1	1	3	101		15	143	277	كلية الآداب والعلوم الانسانية
	0,43	158	468		7	7	8	123		47	283	466	كلية العلوم
	1,13	46	179	13			4	44		9	109	177	المدرسة المحمدية للمهندسين
	3,17	26	65	19			3	32		6	5	63	المدرسة العليا للتكنولوجيا سلا
		8	57	12				15		2	28	57	المعهد العلمي
	1,31	360	1 237	65	14	14	21	364		89	684	1 221	المجموع

جامعة محمد الخامس السويسي - الرباط

	التغير ب % (2)-(1) (1)	2004-2005							2003-04		(1)	المؤسسة الجامعية	
		إناث منهم	المجموع (2)	حالات أخرى	مجموع الباحثين	مساعد	أستاذ مساعد	أ.تعليم عالي مساعد	أستاذ ميرز	أستاذ مؤهل			أستاذ التعليم العالي
	1,14	29	89	2				55		5	27	88	كلية العلوم القانونية والاقتصادية والاجتماعية
	39,53	19	60					41		3	16	43	كلية العلوم القانونية والاقتصادية والاجتماعية سلا
	3,17	207	716		37	37	18	181	162	2	316	694	كلية الطب والصيدلة
		26	42					7	7		13	42	كلية طب الأسنان
	10,53	14	42	5			2	18		6	11	38	م العليا للإعلاميات وتحليل النظم
	3,81	48	109	25	3	3		45		4	32	105	كلية علوم التربية
	-4,41	33	65	44				16			5	68	معهد الدراسات والأبحاث للتعريب
	-12,00	10	22		1	1		4		5	12	25	المعهد الجامعي للبحث العلمي
	7,14	3	15					8		2	5	14	معهد الدراسات الإفريقية
	3,85	389	1 160	76	41	41	27	383	169	27	437	1 117	المجموع

جامعة الحسن الثاني عين الشق - الدار البيضاء

	التغير ب % (2)-(1) (1)	2004-2005							2003-04		(1)	المؤسسة الجامعية	
		إناث منهم	المجموع (2)	حالات أخرى	مجموع الباحثين	مساعد	أستاذ مساعد	أ.تعليم عالي مساعد	أستاذ ميرز	أستاذ مؤهل			أستاذ التعليم العالي
	-1,79	44	219	6	13	13	2	81		5	112	223	كلية العلوم القانونية والاقتصادية والاجتماعية
		61	175	7	2	2	2	114		11	39	175	كلية الآداب والعلوم الانسانية
	0,79	88	256	5	5	5	3	112		21	110	254	كلية العلوم
	-3,93	121	318	4				78	95	2	131	331	كلية الطب والصيدلة
		27	46					15	8	2	21	46	كلية طب الأسنان
	-1,43	11	69	7				37		2	23	70	م الوطنية العليا للكهرباء والميكانيك
		24	79	15				43		5	8	79	المدرسة العليا للتكنولوجيا
	-1,36	376	1 162	44	20	20	23	480	103	48	444	1 178	المجموع

جامعة الحسن الثاني - المحمدية

	(2)-(1) (1)	إناث منهم	المجموع (2)							(1)	المؤسسة الجامعية	
			حالات أخرى	مجموع الباحثين	مساعد	أستاذ مساعد	أ.تعليم عالي مساعد	أستاذ مبرز	أستاذ مؤهل			أستاذ التعليم العالي
	10,00	19	77				22	31	9	15	70	كلية العلوم القانونية والاقتصادية والاجتماعية المحمدية
	38,46	49	162	3				104	21	34	117	كلية الآداب والعلوم الانسانية المحمدية
	-22,78	41	122	3			3	80	17	19	158	كلية الآداب والعلوم الانسانية بن مسيك البيضاء
		67	258	1	1	1	6	110	40	100	258	كلية العلوم بن مسيك الدار البيضاء
		50	152	4			2	75	24	47	152	كلية العلوم والتقنيات المحمدية
	2,12	226	771	11	1	1	33	400	111	215	755	المجموع

جامعة سيدي محمد بن عبد الله - فاس

	التغير ب % (2)-(1) (1)	2004-2005							2003-04		المؤسسة الجامعية		
		إناث منهم	المجموع (2)	حالات أخرى	مجموع الباحثين	مساعد	أستاذ مساعد	أ.تعليم عالي مساعد	أستاذ مبرز	أستاذ مؤهل		أستاذ التعليم العالي	(1)
	8,55	22	127	5	6	6	59	12	45	117	كلية العلوم القانونية والاقتصادية والاجتماعية		
	2,02	51	253	17	5	5	102	23	101	248	كلية الآداب والعلوم الانسانية ظهر المهراز		
	5,26	21	120	8			13	62	22	15	114	كلية الآداب والعلوم الانسانية سايس	
		67	309	1			9	109	61	129	309	كلية العلوم ظهر المهراز	
		14	71				70	1			71	كلية متعددة التخصصات تازة	
	3,05	38	169	10	1	1	70	44	44	164	كلية العلوم والتقنيات سايس		
	6,00	16	53				37	16		50	كلية الطب والصيدلة		
	6,82	19	94	40			37		2	15	88	المدرسة العليا للتكنولوجيا	
	3,01	248	1 196	81	12	12	64	509	16	165	349	1 161	المجموع

جامعة القاضي عياض - مراكش

	التغير ب % (2)-(1) (1)	2004-2005							2003-04		المؤسسة الجامعية		
		إناث منهم	المجموع (2)	حالات أخرى	مجموع الباحثين	مساعد	أستاذ مساعد	أ.تعليم عالي مساعد	أستاذ مبرز	أستاذ مؤهل		أستاذ التعليم العالي	(1)
	8,38	35	181	7	3	3	12	94	11	54	167	كلية العلوم القانونية والاقتصادية والاجتماعية مراكش	
	3,41	35	182	8	2	2		120	12	40	176	كلية الآداب والعلوم الانسانية مراكش	
	2,88	14	107	6				75	18	8	104	كلية الآداب والعلوم الانسانية بني ملال	
		88	466				15	137	71	243	466	كلية العلوم السملالية مراكش	
	119,23	8	57	4				51	1	1	26	كلية متعددة التخصصات أسفي	
	3,14	42	164	6				64	38	56	159	كلية العلوم والتقنيات كلير مراكش	
	-0,64	35	156	10				90	46	10	157	كلية العلوم والتقنيات بني ملال	
	13,33	11	51					28	22	1	45	كلية الطب والصيدلة مراكش	
	-6,25	6	15	2				10		1	2	16	المدرسة الوطنية للعلوم التطبيقية مراكش
		2	6	1				5			5	المدرسة الوطنية للعلوم التطبيقية أسفي	
		8	36	9				21	1	2	36	المدرسة العليا للتكنولوجيا أسفي	
	4,72	284	1 421	53	5	5	30	695	22	199	417	1 357	المجموع

جامعة محمد الأول - وجدة

التغير ب %	2004-2005								2003-04		المؤسسة الجامعية		
	(2)-(1) (1)	إثبات منهم	المجموع (2)	حالات أخرى	مجموع الباحثين	مساعد	أستاذ مساعد	أ.تعليم عالي مساعد	أستاذ ميرز	أستاذ مؤهل		أستاذ التعليم العالي	(1)
9,09	10	84					5	48		4	27	77	كلية العلوم القانونية والاقتصادية والاجتماعية
-0,53	40	186	13					93		35	45	187	كلية الآداب والعلوم الإنسانية
-0,36	31	279					5	53		51	170	280	كلية العلوم
	2	16	2					12		1	1	16	المدرسة الوطنية للعلوم التطبيقية
-8,57	5	32	7				2	11		9	3	35	المدرسة العليا للتكنولوجيا
0,34	88	597	22				12	217		100	246	595	المجموع

جامعة عبد المالك السعدي - تطوان

التغير ب %	2004-2005								2003-04		المؤسسة الجامعية		
	(2)-(1) (1)	إثبات منهم	المجموع (2)	حالات أخرى	مجموع الباحثين	مساعد	أستاذ مساعد	أ.تعليم عالي مساعد	أستاذ ميرز	أستاذ مؤهل		أستاذ التعليم العالي	(1)
-12,33	14	64	6					52			6	73	كلية العلوم القانونية والاقتصادية والاجتماعية طنجة
-2,48	18	157	6	3	3			89		21	38	161	كلية الآداب والعلوم الإنسانية تطوان
-0,50	37	201	3				2	57		34	105	202	كلية العلوم تطوان
-	4	9	2					7					كلية متعددة التخصصات تطوان
1,39	31	146	2				3	82		27	32	144	كلية العلوم والتقنيات طنجة
	5	21	2					14			5	21	المدرسة الوطنية للعلوم التطبيقية
6,67	4	32	3					27			2	30	المدرسة الوطنية للتجارة والتسيير طنجة
18,75	6	19	2					9			8	16	م الملك فهد العليا لترجمة طنجة
0,31	119	649	26	3	3	5		337		82	196	647	المجموع

جامعة شعيب الدكالي - الجديدة

التغير ب %	2004-2005								2003-04		المؤسسة الجامعية		
	(2)-(1) (1)	إثبات منهم	المجموع (2)	حالات أخرى	مجموع الباحثين	مساعد	أستاذ مساعد	أ.تعليم عالي مساعد	أستاذ ميرز	أستاذ مؤهل		أستاذ التعليم العالي	(1)
2,16	24	142	4					91		29	18	139	كلية الآداب والعلوم الإنسانية
1,38	63	293	9	1	1	1		107		67	108	289	كلية العلوم
1,64	87	435	13	1	1	1		198		96	126	428	المجموع

جامعة الحسن الأول - سطات

التغير ب %	2004-2005								2002-03		المؤسسة الجامعية		
	(2)-(1) (1)	إثبات منهم	المجموع (2)	حالات أخرى	مجموع الباحثين	مساعد	أستاذ مساعد	أ.تعليم عالي مساعد	أستاذ ميرز	أستاذ مؤهل		أستاذ التعليم العالي	(1)
6,25	14	51	1					45		3	2	48	كلية العلوم القانونية والاقتصادية والاجتماعية
-0,71	38	139	5					83		27	24	140	كلية العلوم والتقنيات

المدرسة الوطنية للتجارة والتسيير	33	1	24	7	32	12	-3,03
المجموع	221	27	152	13	222	64	0,45

جامعة المولى إسماعيل - مكناس

المؤسسة الجامعية	2003-04 (1)	2004-2005							التغير ب % (2)-(1) (1)
		إناث منهم	المجموع (2)	حالات أخرى	مجموع الباحثين	مساعد	أستاذ مساعد	أ.تعليم عالي مساعد	
كلية العلوم القانونية والاقتصادية والاجتماعية مكناس	68	15	70						2,94
كلية الآداب والعلوم الانسانية مكناس	159	63	202	5					27,04
كلية العلوم مكناس	277	54	277		1	1			
كلية العلوم والتقنيات الرشيديّة	110	10	113	7			4		2,73
المدرسة الوطنية العليا للفنون والمهن مكناس	50	7	51	29			3		2,00
المدرسة العليا للتكنولوجيا مكناس	31	8	31	10					
المجموع	695	157	744	51	1	1	7	383	7,05

جامعة ابن طفيل - القنيطرة

المؤسسة الجامعية	2003-04 (1)	2004-2005							التغير ب % (2)-(1) (1)	
		إناث منهم	المجموع (2)	حالات أخرى	مجموع الباحثين	مساعد	أستاذ مساعد	أ.تعليم عالي مساعد		أستاذ ميرز
كلية العلوم القانونية والاقتصادية والاجتماعية	4	3	6	2				4		50,00
كلية الآداب والعلوم الانسانية	156	53	158	6			2	103	17	1,28
كلية العلوم	253	72	252				3	80	39	-0,40
المجموع	413	128	416	8			5	187	56	0,73

جامعة ابن زهر - أكادير

المؤسسة الجامعية	2003-04 (1)	2004-2005							التغير ب % (2)-(1) (1)	
		إناث منهم	المجموع (2)	حالات أخرى	مجموع الباحثين	مساعد	أستاذ مساعد	أ.تعليم عالي مساعد		أستاذ ميرز
كلية العلوم القانونية والاقتصادية والاجتماعية	20	5	21	7				12	1	5,00
كلية الآداب والعلوم الانسانية	173	32	176	1				120	25	1,73
كلية العلوم	213	40	219					110	36	2,82
المدرسة الوطنية للعلوم التطبيقية	13	4	15	1				14		15,38
المدرسة الوطنية للتجارة والتسيير	40	12	39	6				32		-2,50
المدرسة العليا للتكنولوجيا	37	6	35	9				24		-5,41
المجموع	496	99	505	24				312	62	1,81