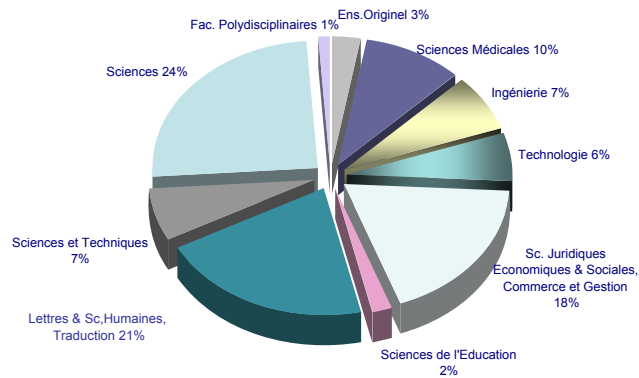


Effectif du personnel administratif par domaine d'étude

Domaine d'Etude	2003-04	2004-2005			Var. (%)		
	(1)	Faisant fonction	P.Adminst. & techniques	Agents de service	Total (2)	Dont féminin	(2)-(1) (1)
Enseignement Originel	189	31	112	46	189	71	
Sc. Juridiques Economiques et Sociales	1 196	229	664	270	1 163	547	-2,76
Lettres et Sciences Humaines	1 419	372	673	366	1 411	670	-0,56
Sciences	1 710	563	734	417	1 714	784	0,23
Facultés polydisciplinaire	41	3	55	11	69	24	68,29
Sciences et Techniques	461	74	213	172	459	178	-0,43
Médecine et Pharmacie	652	177	280	98	555	305	-14,88
Médecine Dentaire	111	21	58	25	104	48	-6,31
Sciences de l'Ingénieur	495	84	283	138	505	201	2,02
Commerce et Gestion	115	9	67	41	117	45	1,74
Technologie	420	46	209	163	418	159	-0,48
Sciences de l'Education	125	43	60	18	121	63	-3,20
Traduction	23	4	11	5	20	7	-13,04
SOUS TOTAL 1	6 957	1 656	3 419	1 770	6 845	3 102	-1,61
Instituts de recherche scientifique	255	84	132	37	253	114	-0,78
Présidences des universités	764	157	508	112	777	349	1,70
Cités universitaires	3 401	44	1 207	2 016	3 267	976	-3,94
SOUS TOTAL 2	4 420	285	1 847	2 165	4 297	1 439	-2,78
TOTAL	11 377	1 941	5 266	3 935	11 142	4 541	-2,07

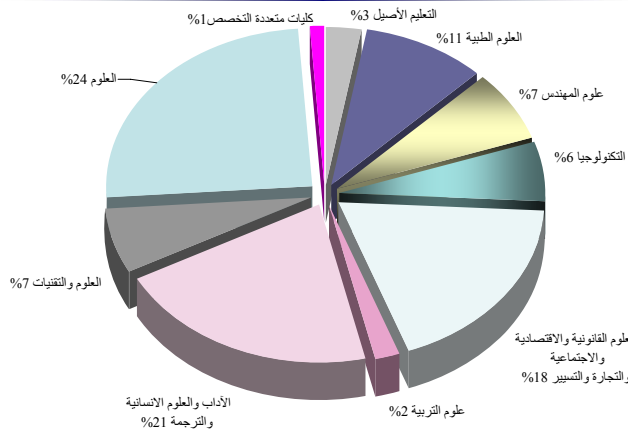
Répartition en % de l'effectif du personnel administratif par domaine d'étude en 2004-2005



أعداد هيئة الإدارة حسب الميدان الدراسي

الميدان الدراسي	2003-04	2004-2005					التغير % (2)-(1) (1)
	(1)	إثبات منهم	المجموع (2)	أعوان خدمة	إداريون وتقنيون	قائمون بمهام إدارية	
التعليم الأصيل	189	71	189	46	112	31	
العلوم القانونية والاقتصادية والاجتماعية	1 196	547	1 163	270	664	229	-2,76
الأدب والعلوم الانسانية	1 419	670	1 411	366	673	372	-0,56
العلوم	1 710	784	1 714	417	734	563	0,23
الكليات متعددة التخصصات	41	24	69	11	55	3	68,29
العلوم والتقنيات	461	178	459	172	213	74	-0,43
الطب والصيدلة	652	305	555	98	280	177	-14,88
طب الأسنان	111	48	104	25	58	21	-6,31
علوم المهندسين	495	201	505	138	283	84	2,02
التجارة والتسيير	115	45	117	41	67	9	1,74
التكنولوجيا	420	159	418	163	209	46	-0,48
علوم التربية	125	63	121	18	60	43	-3,20
الترجمة	23	7	20	5	11	4	-13,04
مجموع 1	6 957	3 102	6 845	1 770	3 419	1 656	-1,61
معاهد البحث العلمي	255	114	253	37	132	84	-0,78
رئاسات الجامعات	764	349	777	112	508	157	1,70
الأحياء الجامعية	3 401	976	3 267	2 016	1 207	44	-3,94
مجموع 2	4 420	1 439	4 297	2 165	1 847	285	-2,78
المجموع	11 377	4 541	11 142	3 935	5 266	1 941	-2,07

توزيع عدد الهيئة الإدارية لسنة 2004-2005 ب % حسب الميدان الدراسي



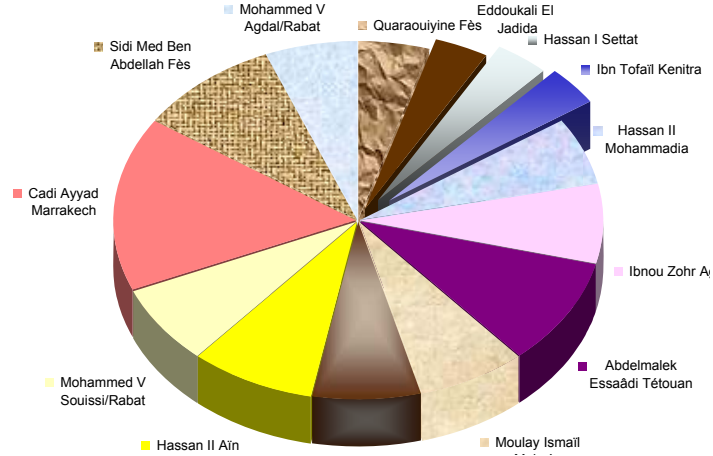
Effectifs du personnel administratif par université

Université	2003-04		2004-2005			Var. (%)	
	(1)	Faisant fonction	P.Adminst. & techniques	Agents de service	Total (2)	Dont féminin	(2)-(1) (1)
Quaraouiyine Fès	222	37	131	52	220	82	-0,90
Mohammed V Agdal/Rabat	1 630	344	811	433	1 588	741	-2,58
Mohammed V Souissi/Rabat	1 474	242	722	357	1 321	515	-10,38
Hassan II Ain Chock/Casa	1 042	233	465	315	1 013	463	-2,78
Hassan II Mohammadia	420	106	204	111	421	199	0,24
Sidi Med Ben Abdellah Fès	1 459	239	640	565	1 444	564	-1,03
Cadi Ayyad Marrakech	1 419	218	686	486	1 390	565	-2,04
Mohammed Premier Oujda	812	141	388	288	817	307	0,62
Abdelmalek Essaâdi Tétouan	662	90	288	266	644	257	-2,72
Chouaib Eddoukali El Jadida	318	55	118	146	319	138	0,31
Hassan I Settât	327	28	124	184	336	127	2,75
Moulay Ismaïl Meknès	708	90	350	281	721	254	1,84
Ibn Tofaïl Kenitra	395	55	170	177	402	165	1,77
Ibnou Zohr Agadir	489	63	169	274	506	164	3,48
T O T A L	11 377	1 941	5 266	3 935	11 142	4 541	-2,07

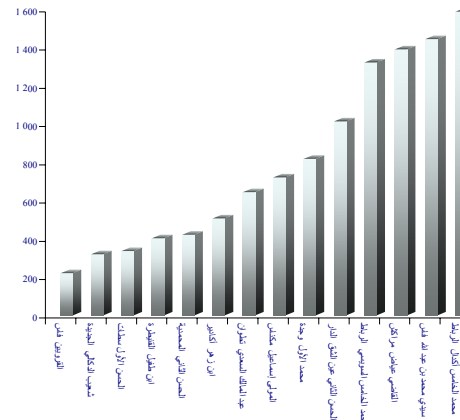
الجامعة	2003-04		2004-2005				% التغير (1)
	(1)	قائمون بمهام إدارية	إداريون وتقنيون	أعوان خدمة	المجموع	إناث منهم	
القرويين فاس	222	37	131	52	220	82	-0,90
محمد الخامس أكادال الرباط	1 630	344	811	433	1 588	741	-2,58
محمد الخامس السويصي الرباط	1 474	242	722	357	1 321	515	-10,38
الحسن الثاني عين الشق الدار البيضاء	1 042	233	465	315	1 013	463	-2,78
الحسن الثاني المحمدية	420	106	204	111	421	199	0,24
سيدي محمد بن عبد الله فاس	1 459	239	640	565	1 444	564	-1,03
القاضي عياض مراكش	1 419	218	686	486	1 390	565	-2,04
محمد الأول وجدة	812	141	388	288	817	307	0,62
عبد الملك السعدي تطوان	662	90	288	266	644	257	-2,72
شعيب النكالي الجديدة	318	55	118	146	319	138	0,31
الحسن الأول سطات	327	28	124	184	336	127	2,75
المولى إسماعيل مكناس	708	90	350	281	721	254	1,84
ابن طفيل القنيطرة	395	55	170	177	402	165	1,77
ابن زهر أكادير	489	63	169	274	506	164	3,48
المجموع	11 377	1 941	5 266	3 935	11 142	4 541	-2,07

Quaraouiyine Fès	4	القرويين فاس	220
Chouaib Eddoukali El Jadida	3	شعيب النكالي	319
Hassan I Settât	3	الحسن الأول سد	336
Ibn Tofaïl Kenitra	3	ابن طفيل القنيطرة	402
Hassan II Mohammadia	5	الحسن الثاني الا	421
Ibnou Zohr Agadir	6	ابن زهر أكادير	506
Abdelmalek Essaâdi Tétouan	8	عبد الملك السعدي	644
Moulay Ismaïl Meknès	6	المولى إسماعيل	721
Mohammed Premier Oujda	6	محمد الأول وج	817
Hassan II Ain Chock/Casa	7	الحسن الثاني عر	1 013
Mohammed V Souissi/Rabat	6	محمد الخامس الا	1 321
Cadi Ayyad Marrakech	13	القاضي عياض	1 390
Sidi Med Ben Abdellah Fès	8	سيدي محمد بن	1 444
Mohammed V Agdal/Rabat	5	محمد الخامس ا	1 588

Effectifs des administratifs en 2004-2005 par université



أعداد الإداريين لسنة 2004-2005 حسب الجامعة



Université Quaraouiyyine

Etablissement Universitaire	2003-04 (1)	2004-2005				Var. (%) (2)-(1) (1)	
		Faisant fonction	P.Adminst. & techniques	Agents de service	Total (2)		
Présidence de l'université	33	6	19	6	31	11	-6,06
Faculté Al-Charia Agadir	39	8	18	13	39	9	
Faculté Al-Charia Fès	55	9	32	11	52	16	-5,45
Faculté Al-Logha Al Arabia Marrakech	57	8	37	13	58	32	1,75
Faculté Ossol Ad-dine Tétouan	38	6	25	9	40	14	5,26
T O T A L	222	37	131	52	220	82	-0,90

جامعة القرويين

المؤسسة الجامعية	2003-04 (1)	2004-2005				التغير % (2)-(1) (1)
		إقنات منهم	المجموع (2)	أعوان خدمة	إداريون وتقنيون	
رئاسة الجامعة	33	6	31	6	19	-6,06
كلية الشريعة أكادير	39	8	39	13	18	
كلية الشريعة فاس	55	9	52	11	32	-5,45
كلية اللغة العربية مراكش	57	8	58	13	37	1,75
كلية أصول الدين تطوان	38	6	40	9	25	5,26
المجموع	222	37	220	52	131	-0,90

Université Mohammed V Agdal - Rabat -

Etablissement Universitaire	2003-04 (1)	2004-2005				Var. (%) (2)-(1) (1)	
		Faisant fonction	P.Adminst. & techniques	Agents de service	Total (2)		
Présidence de l'université	89	26	54	7	87	44	-2,25
FSJES Agdal	215	46	129	41	216	136	0,47
Faculté des Lettres et Sciences Humaines	207	64	85	52	201	110	-2,90
Faculté des Sciences	315	94	131	88	313	138	-0,63
Ecole Mohammadia d'Ingénieurs	241	51	120	65	236	113	-2,07
Ecole Sup. de Technologie Salé	84	12	54	21	87	46	3,57
Institut Scientifique	92	39	46	8	93	39	1,09
Cité Universitaire de l'Agdal	169	4	79	60	143	60	-15,38
Cité Universitaire Moulay Ismail	218	8	113	91	212	55	-2,75
T O T A L	1 630	344	811	433	1 588	741	-2,58

جامعة محمد الخامس أكادال - الرباط

المؤسسة الجامعية	2003-04 (1)	2004-2005				التغير % (2)-(1) (1)
		إقنات منهم	المجموع (2)	أعوان خدمة	إداريون وتقنيون	
رئاسة الجامعة	89	26	87	7	54	-2,25
كلية العلوم القانونية والاقتصادية والاجتماعية أكد	215	46	216	41	129	0,47
كلية الآداب والعلوم الانسانية	207	64	201	52	85	-2,90
كلية العلوم	315	94	313	88	131	-0,63
المدرسة المحمدية للمهندسين	241	51	236	65	120	-2,07
المدرسة العليا للتكنولوجيا سلا	84	12	87	21	54	3,57
المعهد العلمي	92	39	93	8	46	1,09
الحي الجامعي أكدال	169	4	143	60	79	-15,38
الحي الجامعي مولاي إسماعيل	218	8	212	91	113	-2,75
المجموع	1 630	344	1 588	433	811	-2,58

Université Mohammed V Souissi - Rabat -

Etablissement Universitaire	2003-04	2004-2005				Var. (%)	
	(1)	Faisant fonction	P.Adminst. & techniques	Agents de service	Total (2)	Dont féminin	(2)-(1) (1)
Présidence de l'université	62	7	51	6	64	27	3,23
FSJES Souissi	122	19	59	15	93	47	-23,77
FSJES Salé	92	22	62	15	99	40	7,61
Faculté de Médecine et de Pharmacie	296	76	87	45	208	119	-29,73
Faculté de Médecine Dentaire	64	12	33	18	63	25	-1,56
Ecole N. S. Informatique & Analyse Systèmes	56	11	35	11	57	25	1,79
Faculté des Sciences de l'Education	125	43	60	18	121	63	-3,20
Ins. Etudes & Recherches pour l'Arabisation	99	29	55	15	99	41	
Institut des Etudes Africaines	31	6	16	11	33	19	6,45
Institut Univ. Recherche Scientifique	33	10	15	3	28	15	-15,15
Cité Universitaire Souissi I	247	5	119	111	235	43	-4,86
Cité Universitaire Souissi II	247	2	130	89	221	51	-10,53
T O T A L	1 474	242	722	357	1 321	515	-10,38

FSJES : Faculté des Sciences Juridiques, Economiques et Sociales

Université Hassan II Aïn Chock - Casablanca -

Etablissement Universitaire	2003-04	2004-2005				Var. (%)	
	(1)	Faisant fonction	P.Adminst. & techniques	Agents de service	Total (2)	Dont féminin	(2)-(1) (1)
Présidence de l'université	55	13	43	4	60	34	9,09
FSJES	147	34	62	48	144	73	-2,04
Fac. Lettres et Sciences Humaines Aïn Cho	105	30	46	23	99	49	-5,71
Faculté des Sciences Aïn Chock	116	36	42	34	112	47	-3,45
Faculté de Médecine et de Pharmacie	201	76	75	44	195	125	-2,99
Faculté de Médecine Dentaire	47	9	25	7	41	23	-12,77
Ecole Nat. Sup. Electricité & Mécanique	83	16	29	38	83	31	
Ecole Supérieure de Technologie	68	14	30	22	66	27	-2,94
Cité Universitaire Casablanca	220	5	113	95	213	54	-3,18
T O T A L	1 042	233	465	315	1 013	463	-2,78

Université Hassan II - Mohammadia -

Etablissement Universitaire	2003-04	2004-2005				Var. (%)	
	(1)	Faisant fonction	P.Adminst. & techniques	Agents de service	Total (2)	Dont féminin	(2)-(1) (1)
Présidence de l'université	40	6	30	5	41	13	2,50
FSJES Mohammadia	47	9	31	2	42	14	-10,64
Fac. Lettres et Sciences Humaines Ben M'S	78	18	34	20	72	31	-7,69
Fac. Lettres et Sciences Humaines Mohamr	64	14	32	19	65	39	1,56
Faculté des Sciences Ben M'Sick/Casa	128	51	48	39	138	78	7,81
Fac. Sciences et Techniques Mohammadia	63	8	29	26	63	24	
T O T A L	420	106	204	111	421	199	0,24

جامعة محمد الخامس السويسي - الرباط

المؤسسة الجامعية	2003-04	2004-2005					% التغير
	(1)	فائزون بمهام إدارية	إداريون وتقنيون	أعوان خدمة	المجموع (2)	إثاث مطبخ	(2)-(1) (1)
رئاسة الجامعة	62	7	51	6	64	27	3,23
كلية العلوم القانونية والاقتصادية والاجتماعية السد	122	19	59	15	93	47	-23,77
كلية العلوم القانونية والاقتصادية والاجتماعية سا	92	22	62	15	99	40	7,61
كلية الطب والصيدلة	296	76	87	45	208	119	-29,73
كلية طب الأسنان	64	12	33	18	63	25	-1,56
المدرسة الوطنية العليا للإعلاميات وتحليل النظم	56	11	35	11	57	25	1,79
كلية علوم التربية	125	43	60	18	121	63	-3,20
معهد الدراسات والأبحاث من أجل التعمير	99	29	55	15	99	41	
معهد الدراسات الإفريقية	31	6	16	11	33	19	6,45
المعهد الجامعي للبحث العلمي	33	10	15	3	28	15	-15,15
الحي الجامعي السويسي الأول	247	5	119	111	235	43	-4,86
الحي الجامعي السويسي الثاني	247	2	130	89	221	51	-10,53
المجموع	1 474	242	722	357	1 321	515	-10,38

جامعة الحسن الثاني عين الشق - الدار البيضاء

المؤسسة الجامعية	2003-04	2004-2005					% التغير
	(1)	فائزون بمهام إدارية	إداريون وتقنيون	أعوان خدمة	المجموع (2)	إثاث مطبخ	(2)-(1) (1)
رئاسة الجامعة	55	13	43	4	60	34	9,09
كلية العلوم القانونية والاقتصادية والاجتماعية	147	34	62	48	144	73	-2,04
كلية الآداب والعلوم الإنسانية	105	30	46	23	99	49	-5,71
كلية العلوم	116	36	42	34	112	47	-3,45
كلية الطب والصيدلة	201	76	75	44	195	125	-2,99
كلية طب الأسنان	47	9	25	7	41	23	-12,77
المدرسة الوطنية العليا للكهرباء والميكانيك	83	16	29	38	83	31	
المدرسة العليا للتكنولوجيا	68	14	30	22	66	27	-2,94
الحي الجامعي	220	5	113	95	213	54	-3,18
المجموع	1 042	233	465	315	1 013	463	-2,78

جامعة الحسن الثاني - المحمدية

المؤسسة الجامعية	2003-04	2004-2005					% التغير
	(1)	فائزون بمهام إدارية	إداريون وتقنيون	أعوان خدمة	المجموع (2)	إثاث مطبخ	(2)-(1) (1)
رئاسة الجامعة	40	6	30	5	41	13	2,50
كلية العلوم القانونية والاقتصادية والاجتماعية الم	47	9	31	2	42	14	-10,64
كلية الآداب والعلوم الإنسانية بن مسيك البيضاء	78	18	34	20	72	31	-7,69
كلية الآداب والعلوم الإنسانية المحمدية	64	14	32	19	65	39	1,56
كلية العلوم بن مسيك الدار البيضاء	128	51	48	39	138	78	7,81
كلية العلوم والتقنيات المحمدية	63	8	29	26	63	24	
المجموع	420	106	204	111	421	199	0,24

Université Sidi Mohammed Ben Abdellah - Fès -

Etablissement Universitaire	2003-04		2004-2005			Var. (%)	
	(1)	Faisant fonction	P.Adminst. & techniques	Agents de service	Total (2)	Dont féminin	(2)-(1) (1)
Présidence de l'université	64	25	31	6	62	40	-3,13
FSJES Fès	125	35	65	25	125	60	
Fac. Lettres et Sciences Humaines Dhar El	158	53	81	21	155	78	-1,90
Faculté Lettres et Sciences Humaines Sais	60	20	25	15	60	19	
Faculté des Sciences Dhar El Mahraz Fès	197	67	71	55	193	101	-2,03
Faculté Polydisciplinaire Taza	30		28	6	34	14	-
Faculté des Sciences et Techniques Sais Fès	66	22	18	22	62	26	-6,06
Faculté de Médecine et de Pharmacie Fès	93	9	78	4	91	31	-2,15
Ecole Supérieure de Technologie Fès	69	5	28	35	68	20	-1,45
Cité Universitaire Dhar El Mahraz I Fès	312		153	150	303	74	-2,88
Cité Universitaire Dhar El Mahraz II Fès	137	2	37	97	136	53	-0,73
Cité Universitaire Sais Fès	148	1	25	129	155	48	4,73
T O T A L	1 459	239	640	565	1 444	564	-1,03

FSJES : Faculté des Sciences Juridiques, Economiques et Sociales

Université Cadi Ayyad - Marrakech -

Etablissement Universitaire	2003-04		2004-2005			Var. (%)	
	(1)	Faisant fonction	P.Adminst. & techniques	Agents de service	Total (2)	Dont féminin	(2)-(1) (1)
Présidence de l'université	107	16	54	34	104	37	-2,80
FSJES Marrakech	132	23	64	44	131	53	-0,76
Faculté Lettres et Sciences Humaines Marr	113	27	51	38	116	58	2,65
Faculté Lettres et Sciences Humaines Beni	71	18	26	26	70	29	-1,41
Fac. Sciences As-Samalia/Marrakech	235	89	129	15	233	121	-0,85
Faculté polydisciplinaires Safi	11	1	16	4	21	5	90,91
Fac. Sc.et Techniques Guéliz/Marrakech	63	17	30	18	65	29	3,17
Fac. Sciences et Techniques Beni Mellal	67	7	32	26	65	26	-2,99
Fac.Médecine et de Pharmacie Marrakech	62	16	40	5	61	30	-1,61
Ecole Nat. Sciences Appliquées Marrakech	24	1	18	7	26	6	8,33
Ecole N. de Commerce et de Gestion Marrakech			6	2	8	3	-
Ecole Supérieure de Technologie Safi	42	2	24	14	40	17	-4,76
Cité Universitaire Marrakech	377	1	181	156	338	117	-10,34
Cité Universitaire Beni Mellal	115		15	97	112	34	-2,61
T O T A L	1 419	218	686	486	1 390	565	-2,04

Université Mohammed Premier - Oujda -

Etablissement Universitaire	2003-04		2004-2005			Var. (%)	
	(1)	Faisant fonction	P.Adminst. & techniques	Agents de service	Total (2)	Dont féminin	(2)-(1) (1)
Présidence de l'université	55	11	39	9	59	27	7,27
FSJES	121	32	59	31	122	58	0,83
Faculté des Lettres et Sciences Humaines	122	35	59	28	122	66	
Faculté des Sciences	158	55	62	39	156	67	-1,27
Ecole Nationale des Sciences Appliquées C	8		10	1	11	2	37,50
Ecole N. de Commerce et de Gestion Oujda		1	3		4	3	-
Ecole Supérieure de Technologie	54	4	29	20	53	16	-1,85
Cité Universitaire	294	3	127	160	290	68	-1,36
T O T A L	812	141	388	288	817	307	0,62

جامعة سيدي محمد بن عبد الله - فاس

المؤسسة الجامعية	2003-04		2004-2005					% التغير (2)-(1) (1)
	(1)	قائمون بمهام إدارية	إثاث منهم	المجموع (2)	أعوان خدمة	إداريون وتقنيون	قائمون بمهام إدارية	
رئاسة الجامعة	64	25	40	62	6	31	25	-3,13
كلية العلوم القانونية والاقتصادية والاجتماعية فاس	125	35	60	125	25	65	35	
كلية الآداب والعلوم الإنسانية ظهر المهرز فاس	158	53	78	155	21	81	53	-1,90
كلية الآداب والعلوم الإنسانية سايس فاس	60	20	19	60	15	25	20	
كلية العلوم ظهر المهرز فاس	197	67	101	193	55	71	67	-2,03
كلية متعددة التخصصات تازة	30		14	34	6	28	14	-
كلية العلوم والتقنيات سايس فاس	66	22	26	62	22	18	22	-6,06
كلية الطب والصيدلة فاس	93	9	31	91	4	78	9	-2,15
المدرسة العليا للتكنولوجيا فاس	69	5	20	68	35	28	5	-1,45
الحي الجامعي ظهر المهرز الأول فاس	312		74	303	150	153	74	-2,88
الحي الجامعي ظهر المهرز الثاني فاس	137	2	53	136	97	37	2	-0,73
الحي الجامعي سايس فاس	148	1	48	155	129	25	1	4,73
المجموع	1 459	239	564	1 444	565	640	564	-1,03

جامعة القاضي عياض - مراكش

المؤسسة الجامعية	2003-04		2004-2005					% التغير (2)-(1) (1)
	(1)	قائمون بمهام إدارية	إثاث منهم	المجموع (2)	أعوان خدمة	إداريون وتقنيون	قائمون بمهام إدارية	
رئاسة الجامعة	107	16	37	104	34	54	16	-2,80
كلية العلوم القانونية والاقتصادية والاجتماعية	132	23	53	131	44	64	23	-0,76
كلية الآداب والعلوم الإنسانية مراكش	113	27	58	116	38	51	27	2,65
كلية الآداب والعلوم الإنسانية بني ملال	71	18	29	70	26	26	18	-1,41
كلية العلوم السملالية	235	89	121	233	15	129	89	-0,85
كلية متعددة التخصصات أسفي	11	1	5	21	4	16	1	90,91
كلية العلوم والتقنيات كليز	63	17	29	65	18	30	17	3,17
كلية العلوم والتقنيات بني ملال	67	7	26	65	26	32	7	-2,99
كلية الطب والصيدلة مراكش	62	16	30	61	5	40	16	-1,61
المدرسة الوطنية للعلوم التطبيقية مراكش	24	1	6	26	7	18	1	8,33
المدرسة الوطنية للتجارة والتسيير مراكش			3	8	2	6	3	-
المدرسة العليا للتكنولوجيا أسفي	42	2	17	40	14	24	2	-4,76
الحي الجامعي مراكش	377	1	117	338	156	181	1	-10,34
الحي الجامعي بني ملال	115		34	112	97	15	34	-2,61
المجموع	1 419	218	565	1 390	486	686	565	-2,04

جامعة محمد الأول - وجدة

المؤسسة الجامعية	2003-04		2004-2005					% التغير (2)-(1) (1)
	(1)	قائمون بمهام إدارية	إثاث منهم	المجموع (2)	أعوان خدمة	إداريون وتقنيون	قائمون بمهام إدارية	
رئاسة الجامعة	55	11	27	59	9	39	11	7,27
كلية العلوم القانونية والاقتصادية والاجتماعية	121	32	58	122	31	59	32	0,83
كلية الآداب والعلوم الإنسانية	122	35	66	122	28	59	35	
كلية العلوم	158	55	62	156	39	62	55	-1,27
المدرسة الوطنية للعلوم التطبيقية	8		2	11	1	10	2	37,50
المدرسة الوطنية للتجارة والتسيير		1	3	4		3	1	-
المدرسة العليا للتكنولوجيا	54	4	16	53	20	29	4	-1,85
الحي الجامعي	294	3	68	290	160	127	3	-1,36
المجموع	812	141	307	817	288	388	141	0,62

Université Abdelmalek Essaadi - Tétouan -

Etablissement Universitaire	2003-04	2004-2005			Var. (%)		
	(1)	Faisant fonction	P.Adminst. & techniques	Agents de service	Total (2)	Dont féminin	(2)-(1) (1)
Présidence de l'université	39	7	27	4	38	14	-2,56
FSJES Tanger	66	2	45	8	55	16	-16,67
Faculté des Lettres et Sciences Humaines 1	80	19	38	24	81	35	1,25
Faculté des Sciences Tétouan	127	41	60	28	129	60	1,57
Faculté Polydisciplinaire Tétouan		2	8	1	11	3	-
Faculté des Sciences & Techniques Tanger	54	6	28	21	55	24	1,85
Ecole N. des Sciences Appliquées Tanger	23	2	20	1	23	8	
Ecole N.Commerce & Gestion Tanger	38	2	20	4	26	8	-31,58
Ecole Sup.Roi Fahd de Traduction Tanger	23	4	11	5	20	7	-13,04
Cité Universitaire Tétouan	110	3	8	95	106	44	-3,64
Cité Universitaire Tanger	102	2	23	75	100	38	-1,96
T O T A L	662	90	288	266	644	257	-2,72

FSJES : Faculté des Sciences Juridiques, Economiques et Sociale

Université Chouaib Eddoukali - El Jadida

Etablissement Universitaire	2003-04	2004-2005			Var. (%)		
	(1)	Faisant fonction	P.Adminst. & techniques	Agents de service	Total (2)	Dont féminin	(2)-(1) (1)
Présidence de l'université	37	4	28	4	36	19	-2,70
Faculté des Lettres et Sciences Humaines	73	16	40	20	76	38	4,11
Faculté des Sciences	93	34	37	20	91	35	-2,15
Faculté Polydisciplinaire			3		3	2	-
Cité Universitaire	115	1	10	102	113	44	-1,74
T O T A L	318	55	118	146	319	138	0,31

Université Hassan I - Settat -

Etablissement Universitaire	2003-04	2004-2005			Var. (%)		
	(1)	Faisant fonction	P.Adminst. & techniques	Agents de service	Total (2)	Dont féminin	(2)-(1) (1)
Présidence de l'université	52	16	31	12	59	22	13,46
FSJES	48	2	29	18	49	16	2,08
Faculté des Sciences et Techniques	69	6	35	28	69	28	
Ecole N. de Commerce et de Gestion	36	3	18	16	37	15	2,78
Cité Universitaire	122	1	11	110	122	46	
T O T A L	327	28	124	184	336	127	2,75

جامعة عبد المالك السعدي - تطوان

% التغريب (2)-(1) (1)	2004-2005					2003-04	المؤسسة الجامعية
	إثبات منهم	المجموع (2)	أعوان خدمة	إداريون وتقنيون	قائمون بمهام إدارية	(1)	
-2,56	14	38	4	27	7	39	رئاسة الجامعة
-16,67	16	55	8	45	2	66	كلية العلوم القانونية والاقتصادية والاجتماعية طن
1,25	35	81	24	38	19	80	كلية الآداب والعلوم الانسانية تطوان
1,57	60	129	28	60	41	127	كلية العلوم تطوان
-	3	11	1	8	2		كلية متعددة التخصصات تطوان
1,85	24	55	21	28	6	54	كلية العلوم والتقنيات طنجة
	8	23	1	20	2	23	المدرسة الوطنية للعلوم التطبيقية طنجة
-31,58	8	26	4	20	2	38	المدرسة الوطنية للتجارة والتسيير طنجة
-13,04	7	20	5	11	4	23	مدرسة الملك فهد العليا للترجمة طنجة
-3,64	44	106	95	8	3	110	الحي الجامعي تطوان
-1,96	38	100	75	23	2	102	الحي الجامعي طنجة
-2,72	257	644	266	288	90	662	المجموع

جامعة شعيب الدكالي - الجديدة

% التغريب (2)-(1) (1)	2004-2005					2003-04	المؤسسة الجامعية
	إثبات منهم	المجموع (2)	أعوان خدمة	إداريون وتقنيون	قائمون بمهام إدارية	(1)	
-2,70	19	36	4	28	4	37	رئاسة الجامعة
4,11	38	76	20	40	16	73	كلية الآداب والعلوم الإنسانية
-2,15	35	91	20	37	34	93	كلية العلوم
-	2	3		3			كلية متعددة التخصصات
-1,74	44	113	102	10	1	115	الحي الجامعي
0,31	138	319	146	118	55	318	المجموع

جامعة الحسن الأول - سطات

% التغريب (2)-(1) (1)	2004-2005					2003-04	المؤسسة الجامعية
	إثبات منهم	المجموع (2)	أعوان خدمة	إداريون وتقنيون	قائمون بمهام إدارية	(1)	
13,46	22	59	12	31	16	52	رئاسة الجامعة
2,08	16	49	18	29	2	48	كلية العلوم القانونية والاقتصادية والاجتماعية
	28	69	28	35	6	69	كلية العلوم والتقنيات
2,78	15	37	16	18	3	36	المدرسة الوطنية للتجارة والتسيير
	46	122	110	11	1	122	الحي الجامعي
2,75	127	336	184	124	28	327	المجموع

Université Moulay Ismail - Meknès -

Etablissement Universitaire	2003-04	2004-2005			Var. (%)		
	(1)	Faisant fonction	P.Adminst. & techniques	Agents de service	Total (2)	Dont féminin	(2)-(1) (1)
Présidence de l'université	65	9	47	5	61	31	-6,15
FSJES	59	4	41	16	61	24	3,39
Faculté des Lettres et Sciences Humaines	95	22	53	19	94	41	-1,05
Faculté des Sciences	134	38	63	37	138	53	2,99
Fac. Sciences et Techniques Errachidia	79	8	41	31	80	21	1,27
Ecole N. Sup. des Arts et Métiers	54	2	45	10	57	13	5,56
Ecole Supérieure de Technologie	43	4	22	19	45	13	4,65
Cité Universitaire Meknès	144	1	11	131	143	51	-0,69
Cité Universitaire Errachidia	35	2	27	13	42	7	20,00
T O T A L	708	90	350	281	721	254	1,84

FSJES : Faculté des Sciences Juridiques, Economiques et Sociales

Université Ibn Tofail - Kenitra -

Etablissement Universitaire	2003-04	2004-2005			Var. (%)		
	(1)	Faisant fonction	P.Adminst. & techniques	Agents de service	Total (2)	Dont féminin	(2)-(1) (1)
Présidence de l'université	33	5	27	5	37	18	12,12
FSJES	4		4	3	7	3	-
Faculté des Lettres et Sciences Humaines	114	16	67	35	118	49	3,51
Faculté des Sciences	126	31	58	39	128	56	1,59
Cité Universitaire	118	3	14	95	112	39	-5,08
T O T A L	395	55	170	177	402	165	1,77

Université Ibnou Zohr - Agadir -

Etablissement Universitaire	2003-04	2004-2005			Var. (%)		
	(1)	Faisant fonction	P.Adminst. & techniques	Agents de service	Total (2)	Dont féminin	(2)-(1) (1)
Présidence de l'université	33	6	27	5	38	12	15,15
FSJES	18	1	14	4	19	7	5,56
Faculté des Lettres et Sciences Humaines	79	20	36	26	82	28	3,80
Faculté des Sciences	81	27	33	23	83	28	2,47
Ecole N. des Sciences Appliquées	6	1	6	5	12	3	100,00
Ecole N. de Commerce et de Gestion	41	3	20	19	42	16	2,44
Ecole Supérieure de Technologie	60	5	22	32	59	20	-1,67
Cité Universitaire	171		11	160	171	50	
T O T A L	489	63	169	274	506	164	3,48

FSJES : Faculté des Sciences Juridiques, Economiques et Sociales

جامعة المولى إسماعيل - مكناس

المؤسسة الجامعية	2003-04	2004-2005					% التغريب
	(1)	إثبات منهم	المجموع (2)	أعوان خدمة	إداريون وتقنيون	قائمون بمهام إدارية	(2)-(1) (1)
رئاسة الجامعة	65	31	61	5	47	9	-6,15
كلية العلوم القانونية والاقتصادية والاجتماعية مك	59	24	61	16	41	4	3,39
كلية الآداب والعلوم الإنسانية مكناس	95	41	94	19	53	22	-1,05
كلية العلوم مكناس	134	53	138	37	63	38	2,99
كلية العلوم والتقنيات الرشيدية	79	21	80	31	41	8	1,27
المدرسة الوطنية العليا للفنون والمهن مكناس	54	13	57	10	45	2	5,56
المدرسة العليا للتكنولوجيا مكناس	43	13	45	19	22	4	4,65
الحي الجامعي مكناس	144	51	143	131	11	1	-0,69
الحي الجامعي الرشيدية	35	7	42	13	27	2	20,00
المجموع	708	254	721	281	350	90	1,84

جامعة ابن طفيل - القنيطرة

المؤسسة الجامعية	2002-03	2004-2005					% التغريب
	(1)	إثبات منهم	المجموع (2)	أعوان خدمة	إداريون وتقنيون	قائمون بمهام إدارية	(2)-(1) (1)
رئاسة الجامعة	33	18	37	5	27	5	12,12
كلية العلوم القانونية والاقتصادية والاجتماعية مك	4	3	7	3	4		-
كلية الآداب والعلوم الإنسانية	114	49	118	35	67	16	3,51
كلية العلوم	126	56	128	39	58	31	1,59
الحي الجامعي	118	39	112	95	14	3	-5,08
المجموع	395	165	402	177	170	55	1,77

جامعة ابن زهر - أكادير

المؤسسة الجامعية	2003-04	2004-2005					% التغريب
	(1)	إثبات منهم	المجموع (2)	أعوان خدمة	إداريون وتقنيون	قائمون بمهام إدارية	(2)-(1) (1)
رئاسة الجامعة	33	12	38	5	27	6	15,15
كلية العلوم القانونية والاقتصادية والاجتماعية	18	7	19	4	14	1	5,56
كلية الآداب والعلوم الإنسانية	79	28	82	26	36	20	3,80
كلية العلوم	81	28	83	23	33	27	2,47
المدرسة الوطنية للعلوم التطبيقية	6	3	12	5	6	1	100,00
المدرسة الوطنية للتجارة والتسيير	41	16	42	19	20	3	2,44
المدرسة العليا للتكنولوجيا	60	20	59	32	22	5	-1,67
الحي الجامعي	171	50	171	160	11		
المجموع	489	164	506	274	169	63	3,48