

Capacité d'accueil exprimée en places physiques par domaine d'étude

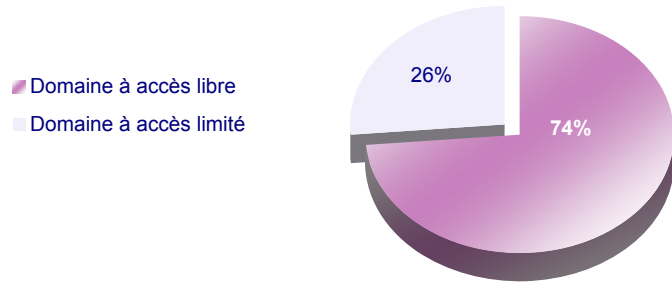
Domaine d'Etude	2003-2004	2004-2005	Var en % (2)-(1)
	(1)	(2)	(1)
Enseignement Originel	6 775	6 775	
Sciences Juridiques, Economiques et Sociales	80 404	81 004	0,75
Lettres et Sciences Humaines	55 529	55 575	0,08
Sciences	55 603	56 070	0,84
Facultés Polydisciplinaires	9 484	9 098	-4,07
Sciences et Techniques	30 486	30 486	
Médecine et Pharmacie	13 052	13 052	
Médecine Dentaire	1 630	1 630	
Sciences de l'Ingénieur	11 176	11 200	0,21
Commerce et Gestion	8 031	8 031	
Technologie	9 007	9 007	
Sciences de l'Education	1 096	1 096	
Traduction	545	545	
TOTAL	282 818	283 569	0,27

الطاقة الاستيعابية حسب الميدان الدراسي (المقاعد المتوفرة)

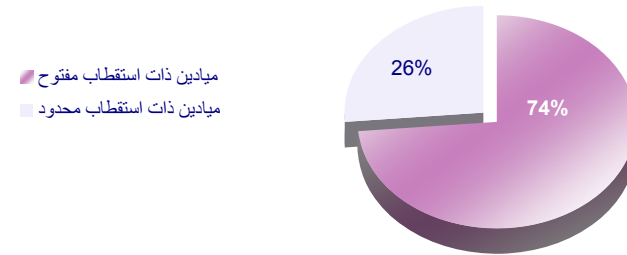
الميدان الدراسي	2003-2004	2004-2005	تغير ب % (2)-(1)
	(1)	(2)	(1)
التعليم الأصلي	6 775	6 775	
العلوم القانونية والاجتماعية والاقتصادية	80 404	81 004	0,75
الاداب والعلوم الانسانية	55 529	55 575	0,08
العلوم	55 603	56 070	0,84
كليات متعددة التخصصات	9 484	9 098	-4,07
العلوم والتقنيات	30 486	30 486	
الطب والصيدلة	13 052	13 052	
طب الأسنان	1 630	1 630	
علوم المهندس	11 176	11 200	0,21
التجارة والتسيير	8 031	8 031	
التكنولوجيا	9 007	9 007	
علوم التربية	1 096	1 096	
الترجمة	545	545	
المجموع	282 818	283 569	0,27



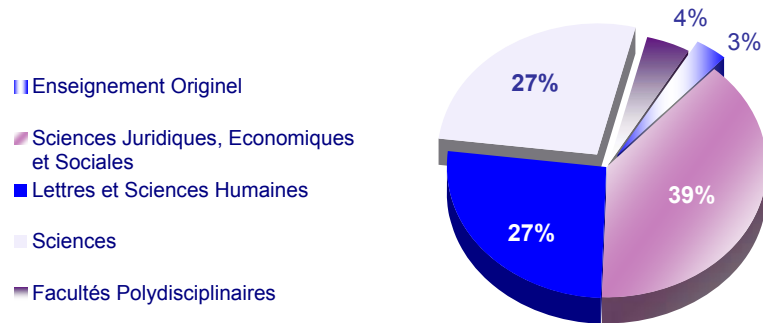
Répartition de la capacité d'accueil par domaine d'étude



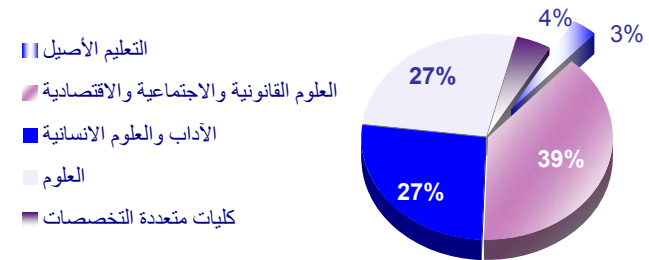
توزيع الطاقة الاستيعابية حسب الميدان الدراسي



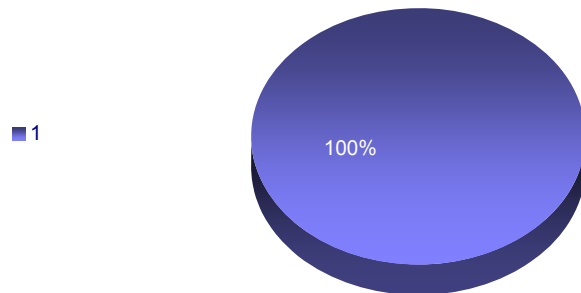
Répartition de la capacité d'accueil par domaine d'étude (Domaines à accès libre)



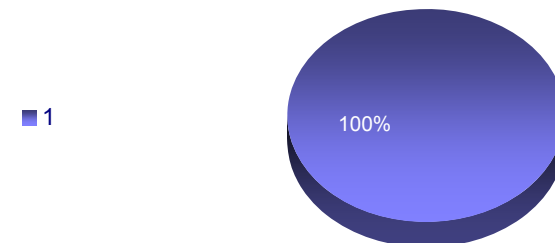
توزيع الطاقة الاستيعابية حسب الميدان الدراسي (الميادين ذات الاستقطاب المفتوح)



Répartition de la capacité d'accueil par domaine d'étude (Domaines à accès limité)



توزيع الطاقة الاستيعابية حسب الميدان الدراسي (الميادين ذات الاستقطاب المحدود)



Capacité d'accueil exprimée en places physiques par établissement

Etablissement universitaire	2003-2004	2004-2005	Var en % (2)-(1)
	(1)	(2)	(1)
Faculté AL-Charia Agadir	1 220	1 220	
Faculté AL-Charia Fès	3 110	3 110	
Faculté AL-Logha AL Arabia Marrakech	880	880	
Faculté Ossol Ad-dine Tétouan	1 565	1 565	
Enseignement Originel	6 775	6 775	
Fac.Sc.Juridiques, Eco. et Sociales Casablanca	10 280	10 880	5,84
Fac.Sc.Juridiques, Eco. et Sociales Fès	6 790	6 790	
Fac.Sc.Juridiques, Eco. et Sociales Marrakech	6 892	6 892	
Fac.Sc.Juridiques, Eco. et Sociales Meknès	6 690	6 690	
Fac.Sc.Juridiques, Eco. et Sociales Mohammadia	7 012	7 012	
Fac.Sc.Juridiques, Eco. et Sociales Oujda	4 255	4 255	
Fac.Sc.Juridiques, Eco. et Sociales Agdal/Rabat	7 791	7 791	
Fac.Sc.Juridiques, Eco. et Sociales Souissi/Rabat	7 180	7 180	
Fac.Sc.Juridiques, Eco. et Sociales Salé	7 392	7 392	
Fac.Sc.Juridiques, Eco. et Sociales Settat	7 030	7 030	
Fac.Sc.Juridiques, Eco. et Sociales Tanger	6 492	6 492	
Centre des études économiques Agadir	1 070	1 070	
Fac.Sc.Juridiques, Eco. et Sociales Kenitra	1 530	1 530	-
Sc.Juridiques, Economiques et Sociales	80 404	81 004	0,75
Fac. Lettres et sciences humaines Agadir	3 952	3 952	
Fac. Lettres et sciences humaines Mellal	3 400	3 400	
Fac. Lettres et sciences humaines Ain chock/Casa	5 420	5 420	
Fac. Lettres et sciences humaines Ben M'sick/Cas	4 000	4 000	
Fac. Lettres et sciences humaines El Jadida	4 110	4 156	1,12
Fac. Lettres et sciences humaines Dhar El Mahraz	5 525	5 525	
Fac. Lettres et sciences humaines Saïs/Fès	3 030	3 030	
Fac. Lettres et sciences humaines Kénitra	3 720	3 720	
Fac. Lettres et sciences humaines Marrakech	3 590	3 590	
Fac. Lettres et sciences humaines Meknès	5 222	5 222	
Fac. Lettres et sciences humaines Mohammadia	2 604	2 604	
Fac. Lettres et sciences humaines Oujda	4 238	4 238	
Fac. Lettres et sciences humaines Rabat	4 286	4 286	
Fac. Lettres et sciences humaines Tétouan	2 432	2 432	
Lettres et Sciences Humaines	55 529	55 575	0,08

الطاقة الاستيعابية حسب المؤسسة الجامعية (المقاعد المتوفرة)

المؤسسة الجامعية	2003-2004	2004-2005	تغير ب % (2)-(1)
	(1)	(2)	(1)
كلية الشريعة أكادير	1 220	1 220	
كلية الشريعة فاس	3 110	3 110	
كلية اللغة العربية مراكش	880	880	
كلية أصول الدين تطوان	1 565	1 565	
التعليم الأصيل	6 775	6 775	
كلية العلوم القانونية والاجتماعية والاقتصادية الـ	10 280	10 880	5,84
كلية العلوم القانونية والاجتماعية والاقتصادية فـ	6 790	6 790	
كلية العلوم القانونية والاجتماعية والاقتصادية مـ	6 892	6 892	
كلية العلوم القانونية والاجتماعية والاقتصادية مـ	6 690	6 690	
كلية العلوم القانونية والاجتماعية والاقتصادية الـ	7 012	7 012	
كلية العلوم القانونية والاجتماعية والاقتصادية وـ	4 255	4 255	
كلية العلوم القانونية والاجتماعية والاقتصادية أـ	7 791	7 791	
كلية العلوم القانونية والاجتماعية والاقتصادية الـ	7 180	7 180	
كلية العلوم القانونية والاجتماعية والاقتصادية سـ	7 392	7 392	
كلية العلوم القانونية والاجتماعية والاقتصادية سـ	7 030	7 030	
كلية العلوم القانونية والاجتماعية والاقتصادية طـ	6 492	6 492	
مركز الدراسات الاقتصادية أكادير	1 070	1 070	
كلية العلوم القانونية والاجتماعية والاقتصادية القنيطرة	1 530	1 530	-
العلوم القانونية والاقتصادية والاجتماعية	80 404	81 004	0,75
كلية الآداب والعلوم الإنسانية أكادير	3 952	3 952	
كلية الآداب والعلوم الإنسانية بني ملال	3 400	3 400	
كلية الآداب والعلوم الإنسانية عين الشق الدار البـ	5 420	5 420	
كلية الآداب والعلوم الإنسانية ابن امسك الدار البـ	4 000	4 000	
كلية الآداب والعلوم الإنسانية الجديدة	4 110	4 156	1,12
كلية الآداب والعلوم الإنسانية ظهر المهراس فـ	5 525	5 525	
كلية الآداب والعلوم الإنسانية سايس فـ	3 030	3 030	
كلية الآداب والعلوم الإنسانية القنيطرة	3 720	3 720	
كلية الآداب والعلوم الإنسانية مراكش	3 590	3 590	
كلية الآداب والعلوم الإنسانية مكناس	5 222	5 222	
كلية الآداب والعلوم الإنسانية المحمدية	2 604	2 604	
كلية الآداب والعلوم الإنسانية وجدة	4 238	4 238	
كلية الآداب والعلوم الإنسانية الرباط	4 286	4 286	
كلية الآداب والعلوم الإنسانية تطوان	2 432	2 432	
الآداب والعلوم الإنسانية	55 529	55 575	0,08

Capacité d'accueil exprimée en places physiques par établissement

Etablissement universitaire	2003-2004	2004-2005	Var en % (2)-(1)
	(1)	(2)	(1)
Fac. des Sciences Agadir	4 516	4 516	
Fac. des Sciences Aïn chock/Casablanca	5 624	5 624	
Fac. des Sciences Ben M'sick/Casablanca	3 836	3 836	
Fac. des Sciences El Jadida	4 089	4 633	13,30
Fac. des Sciences Dhar El Mahraz/Fès	7 372	7 372	
Fac. des Sciences Kénitra	4 438	4 438	
Fac. des Sciences As-Samlalia/Marrakech	7 474	7 474	
Fac. des Sciences Meknès	4 274	4 274	
Fac. des Sciences Oujda	5 037	4 960	-1,53
Fac. des Sciences Rabat	5 227	5 227	
Fac. des Sciences Tétouan	3 716	3 716	
Sciences	55 603	56 070	0,84
Fac. polydisciplinaire Safi	4 528	4 142	-8,52
Fac. polydisciplinaire Taza	4 356	4 356	
Fac. polydisciplinaire Béni Mellal	600	600	
Polydisciplinaires	9 484	9 098	-4,07
Fac. des Sciences et Techniques Beni Mellal	4 116	4 116	
Fac. des Sciences et Techniques Errachidia	4 400	4 400	
Fac. des Sciences et Techniques Saïs/Fès	4 656	4 656	
Fac. des Sciences et Techniques Guéliz/Marrakech	4 238	4 238	
Fac. des Sciences et Techniques Mohammadia	4 788	3 220	-32,75
Fac. des Sciences et Techniques Settat	5 068	4 788	-5,52
Fac. des Sciences et Techniques Tanger	3 220	5 068	57,39
Sciences et Techniques	30 486	30 486	
Fac. de Médecine et de Pharmacie Casa	4 578	4 578	
Fac. de Médecine et Pharmacie Rabat	4 814	1 792	-62,78
Fac. de Médecine et Pharmacie Fès	1 868	1 868	
Fac. de Médecine et Pharmacie Marrakech	1 792	4 814	168,64
Médecine et Pharmacie	13 052	13 052	

الطاقة الاستيعابية حسب المؤسسة الجامعية (المقاعد المتوفرة)

المؤسسة الجامعية	2003-2004	2004-2005	تغير ب % (2)-(1)
	(1)	(2)	(1)
كلية العلوم أكادير	4 516	4 516	
كلية العلوم عين الشق الدار البيضاء	5 624	5 624	
كلية العلوم ابن مسيك الدار البيضاء	3 836	3 836	
كلية العلوم الجديدة	4 089	4 633	13,30
كلية العلوم ظهر المهراس فاس	7 372	7 372	
كلية العلوم القنيطرة	4 438	4 438	
كلية العلوم السمالية مراكش	7 474	7 474	
كلية العلوم مكناس	4 274	4 274	
كلية العلوم وجدة	5 037	4 960	-1,53
كلية العلوم الرباط	5 227	5 227	
كلية العلوم تطوان	3 716	3 716	
العلوم	55 603	56 070	0,84
كلية متعددة التخصصات أسفي	4 528	4 142	-8,52
كلية متعددة التخصصات تازة	4 356	4 356	
كلية متعددة التخصصات بني ملال	600	600	
كليات متعددة التخصص	9 484	9 098	100,00
كلية العلوم والتقنيات بني ملال	4 116	4 116	
كلية العلوم والتقنيات الرشيدية	4 400	4 400	
كلية العلوم والتقنيات فاس سايس	4 656	4 656	
كلية العلوم والتقنيات كليز مراكش	4 238	4 238	
كلية العلوم والتقنيات المحمدية	4 788	3 220	-32,75
كلية العلوم والتقنيات سطات	5 068	4 788	-5,52
كلية العلوم والتقنيات طنجة	3 220	5 068	57,39
العلوم والتقنيات	30 486	30 486	
كلية الطب والصيدلة الدار البيضاء	4 578	4 578	
كلية الطب والصيدلة الرباط	4 814	1 792	-62,78
كلية الطب والصيدلة فاس	1 868	1 868	
كلية الطب والصيدلة مراكش	1 792	4 814	168,64
الطب والصيدلة	13 052	13 052	

Capacité d'accueil exprimée en places physiques par établissement

Etablissement universitaire	2003-2004	2004-2005	Var en % (2)-(1)
	(1)	(2)	(1)
Fac. de Médecine Dentaire Casablanca	770	770	
Fac. de Médecine Dentaire Rabat	860	860	
Médecine Dentaire	1 630	1 630	
Ecole Nat.Sup.Electricité et de Mécanique Casabl	1 190	1 214	2,02
Ecole Mohammadia d'Ingénieurs Rabat	3 495	3 495	
E.N.S.Informatique et d'Analyse des Systèmes Ra	1 287	1 287	
Ecole Nationale Sup. des Arts et Métiers Meknès	3 208	3 208	
Ecole Nationale des Sciences Appliquées Agadir	232	232	
Ecole Nationale des Sciences Appliquées Oujda	672	672	
Ecole Nationale des Sciences Appliquées Tanger	652	652	
Ecole Nationale des Sciences Appliquées Marrake	240	240	
Ecole Nationale des Sciences Appliquées Safi	200	200	-
Sciences de l'Ingénieur	11 176	11 200	0,21
Ecole Nationale de Commerce et de Gestion Agad	2 050	2 050	
Ecole Nationale de Commerce et de Gestion Setta	3 725	3 725	
Ecole Nationale de Commerce et de Gestion Tang	2 256	2 256	
Commerce et Gestion	8 031	8 031	
Ecole Supérieure de Technologie Agadir	884	884	
Ecole Supérieure de Technologie Casablanca	1 104	1 104	
Ecole Supérieure de Technologie Fès	1 748	1 748	
Ecole Supérieure de Technologie Meknès	1 552	1 552	
Ecole Supérieure de Technologie Oujda	1 052	1 052	
Ecole Supérieure de Technologie Safi	1 312	1 312	
Ecole Supérieure de Technologie Salé	1 355	1 355	
Technologie	9 007	9 007	
Faculté des Sciences de l'Education Rabat	1 096	1 096	
E.R.F.Supérieure de Traduction Tanger	545	545	
TOTAL	282 818	283 569	0,27

E.N.S.:Ecole Nationale Supérieure

الطاقة الاستيعابية حسب المؤسسة الجامعية (المقاعد المتوفرة)

المؤسسة الجامعية	2003-2004	2004-2005	تغير ب % (2)-(1)
	(1)	(2)	(1)
كلية طب الأسنان الدار البيضاء	770	770	
كلية طب الأسنان الرباط	860	860	
طب الأسنان	1 630	1 630	
المدرسة الوطنية العليا للكهرباء والميكانيك البيد	1 190	1 214	2,02
المدرسة المحمدية للمهندسين الرباط	3 495	3 495	
المدرسة الوطنية ع للإعلاميات وتحليل النظم ال	1 287	1 287	
المدرسة الوطنية العليا للفنون والمهن مكناس	3 208	3 208	
المدرسة الوطنية للعلوم التطبيقية أكادير	232	232	
المدرسة الوطنية للعلوم التطبيقية وجدة	672	672	
المدرسة الوطنية للعلوم التطبيقية طنجة	652	652	
المدرسة الوطنية للعلوم التطبيقية مراكش	240	240	
المدرسة الوطنية للعلوم التطبيقية أسفي	200	200	-
علوم المهندسين	11 176	11 200	0,21
المدرسة الوطنية للتجارة والتسيير أكادير	2 050	2 050	
المدرسة الوطنية للتجارة والتسيير سطات	3 725	3 725	
المدرسة الوطنية للتجارة والتسيير طنجة	2 256	2 256	
التجارة والتسيير	8 031	8 031	
المدرسة العليا للتكنولوجيا أكادير	884	884	
المدرسة العليا للتكنولوجيا الدار البيضاء	1 104	1 104	
المدرسة العليا للتكنولوجيا فاس	1 748	1 748	
المدرسة العليا للتكنولوجيا مكناس	1 552	1 552	
المدرسة العليا للتكنولوجيا وجدة	1 052	1 052	
المدرسة العليا للتكنولوجيا أسفي	1 312	1 312	
المدرسة العليا للتكنولوجيا سلا	1 355	1 355	
التكنولوجيا	9 007	9 007	
كلية علوم التربية الرباط	1 096	1 096	
مدرسة ملك فهد العليا للترجمة طنجة	545	545	
المجموع	282 818	283 569	0,27